

## ملخص المعلومات الصناعية حتى نهاية عام ١٤٢٧ هـ

### المحتويات:

٣	المصانع المنتجة حسب النشاط الصناعي
٦	المصانع المنتجة حسب المناطق
٩	إجمالي التمويل للمصانع المنتجة حسب المناطق
١٢	العمالة في المصانع المنتجة حسب المناطق
١٥	المشاريع الصناعية المنتجة بموجب نظام استثمار رأس المال الأجنبي
١٨	التراخيص الصناعية (لم تبدأ الإنتاج ولم تلغى)
٢١	التراخيص الصناعية التي أصدرتها الوزارة
٢٤	التراخيص الصناعية التي أصدرتها الوزارة حسب المناطق
٢٧	إجمالي تمويل التراخيص الصناعية التي أصدرتها الوزارة حسب المناطق
٣٠	العمالة في التراخيص الصناعية التي أصدرتها الوزارة حسب المناطق
٣٣	التراخيص الصناعية التي أصدرتها الهيئة العامة للاستثمار
٣٦	التراخيص الصناعية التي أصدرتها الهيئة العامة للاستثمار حسب المناطق
٣٩	إجمالي تمويل التراخيص الصناعية التي أصدرتها الهيئة العامة للاستثمار حسب المناطق
٤٢	العمالة في التراخيص الصناعية التي أصدرتها الهيئة العامة للاستثمار حسب المناطق

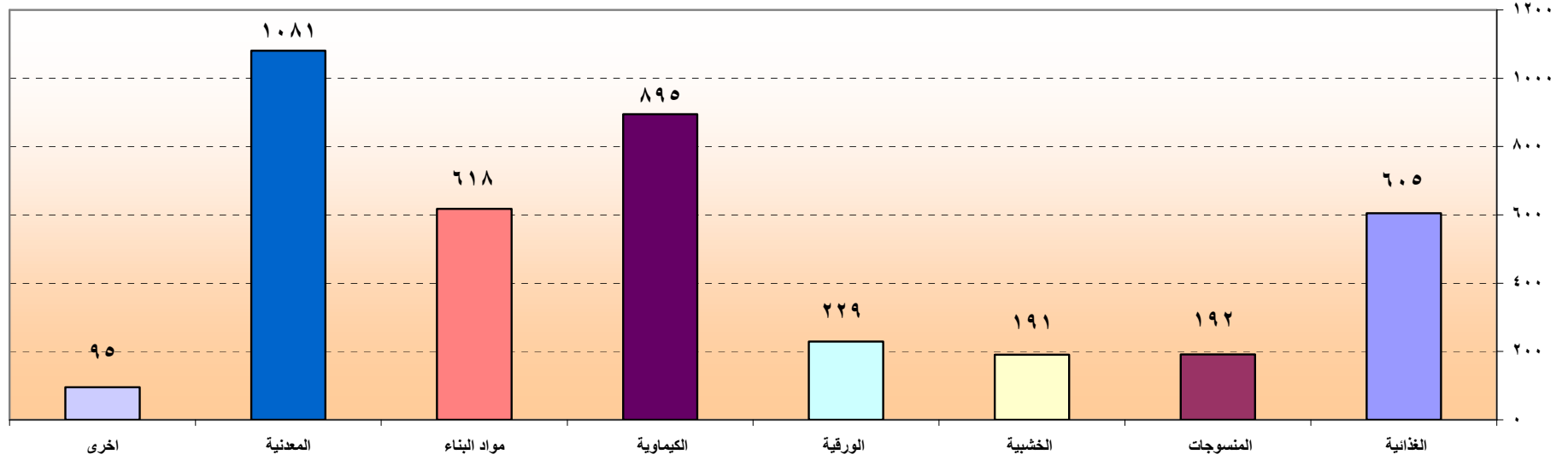
## المصانع المنتجة حسب النشاط الصناعي حتى نهاية عام ١٤٢٧ هـ

### المصانع المنتجة :-

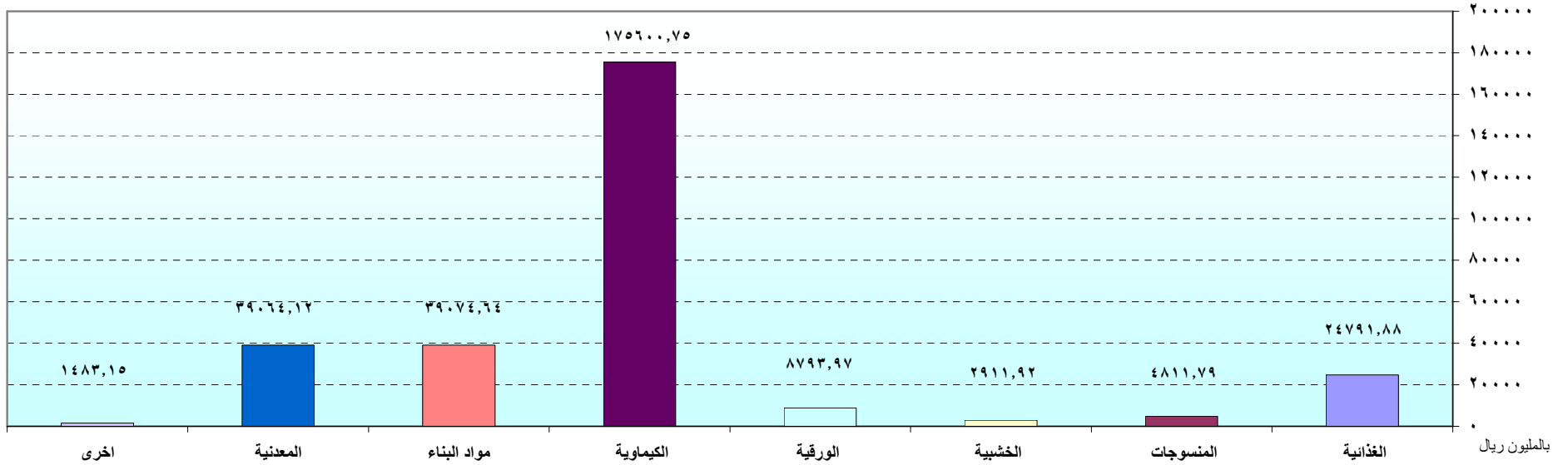
- بلغ عدد المصانع المنتجة حتى نهاية عام ١٤٢٧ هـ (٣٩٠٦) مصنعا بإجمالي تمويل قدره (٢٩٦,٥) مليار ريال، ويعمل بها (٣٩٥٦٠٩) عاملا .
- ١- احتلت الصناعات المعدنية المرتبة الأولى من حيث عدد المصانع ، حيث بلغ عدد المصانع فيها (١٠٨١) مصنعا تمثل (٢٧,٧%) من إجمالي عدد المصانع المنتجة وبلغ إجمالي التمويل فيها (٣٩,١) مليار ريال يمثل (١٣,٢%) من إجمالي التمويل .
- ٢- تأتي الصناعات الكيماوية والمنتجات البلاستيكية في المرتبة الثانية من حيث عدد المصانع المنتجة ، حيث بلغ عدد المصانع فيها (٨٩٥) مصنعا تمثل (٢٢,٩%) ، كما بلغ إجمالي تمويلها (١٧٥,٦) مليار ريال يمثل (٥٩,٢%) من إجمالي التمويل ، وهي تحتل المرتبة الأولى من حيث إجمالي التمويل لوجود شركات سابق .
- ٣- صناعة مواد البناء والصيني والخزف والزجاج تأتي في المرتبة الثالثة من حيث عدد المصانع ، حيث بلغ عدد المصانع فيها (٦١٨) مصنعا تمثل (١٥,٨%) من إجمالي عدد المصانع المنتجة ، كما بلغ إجمالي التمويل فيها (٣٩,١) مليار ريال يمثل (١٣,٢%) من إجمالي التمويل.
- ٤- صناعة المواد الغذائية تأتي في المرتبة الرابعة من حيث عدد المصانع ، حيث بلغ عدد المصانع فيها (٦٠٥) مصنعا تمثل (١٥,٥%) من إجمالي عدد المصانع المنتجة كما بلغ إجمالي التمويل فيها (٢٤,٨) مليار ريال يمثل (٨,٤%) من إجمالي التمويل .
- ٥- تأتي بقية الأنشطة من حيث عدد المصانع وحجم التمويل بعد الأنشطة المشار إليها بنسب متقاربة .



## المصانع المنتجة مصنفة حسب النشاط الصناعي

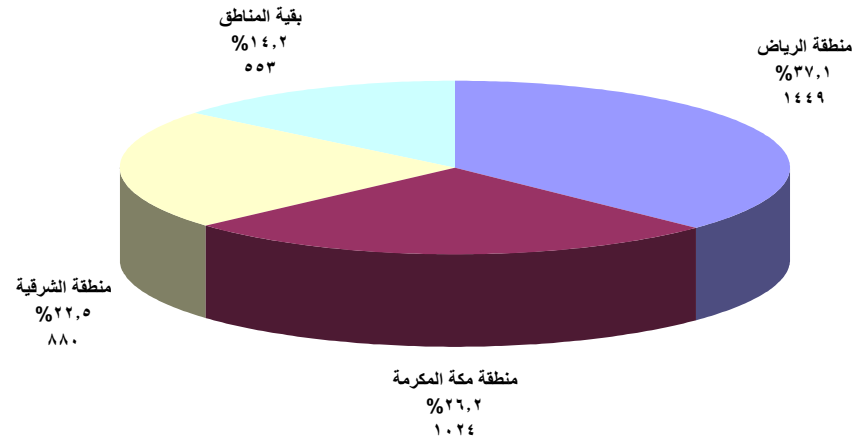


## إجمالي التمويل للمصانع المنتجة مصنفة حسب النشاط الصناعي



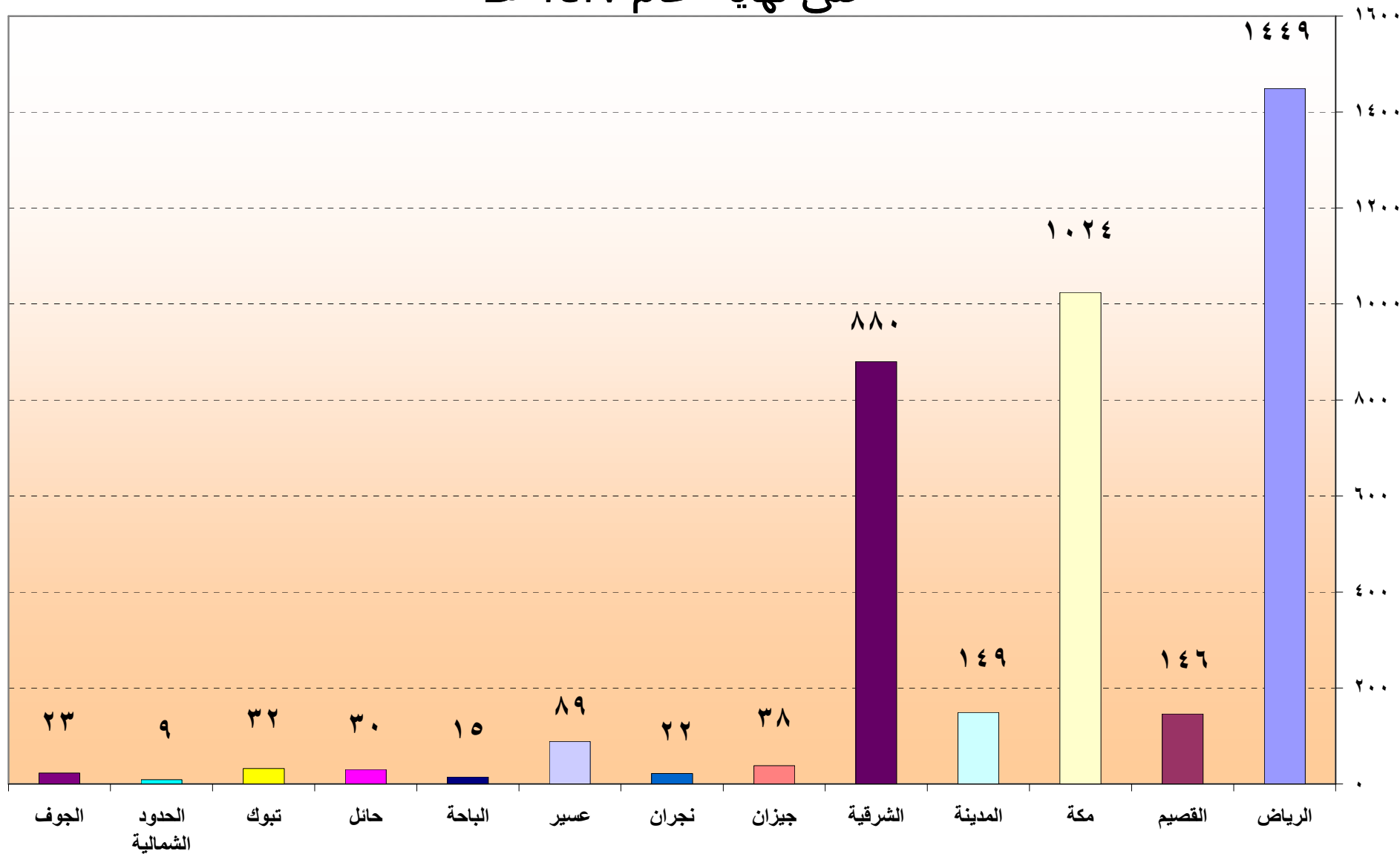
## المصانع المنتجة حسب المناطق حتى نهاية عام ١٤٢٧ هـ.

إحتلت مناطق (الرياض - مكة المكرمة - الشرقية) المراتب الأولى والثانية والثالثة على التوالي من حيث عدد المصانع الواقعة بها بنسب قدرها (٣٧,١%)، (٢٦,٢%)، (٢٢,٥%) .  
أي أن (٨٥,٨%) من إجمالي المصانع تتركز في المناطق الثلاث المشار إليها أعلاه، بينما بلغت نسبة المصانع في بقية المناطق الإدارية الأخرى (١٤,٢%) .



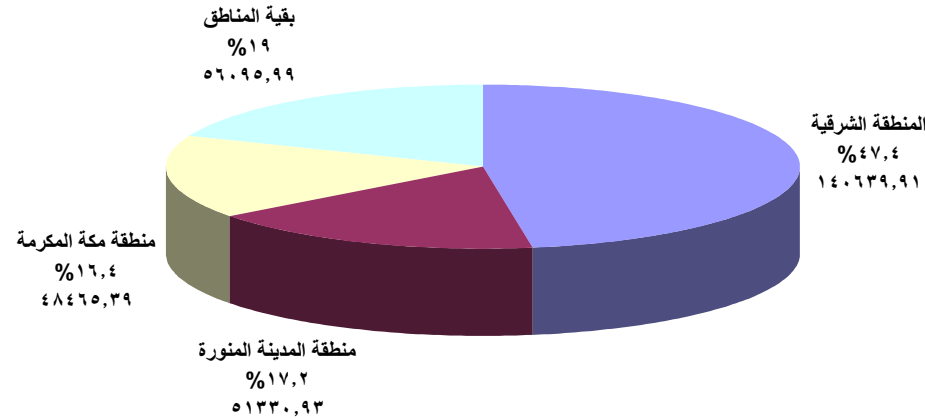


## المصانع المنتجة مصنفة حسب المناطق حتى نهاية عام ١٤٢٧ هـ



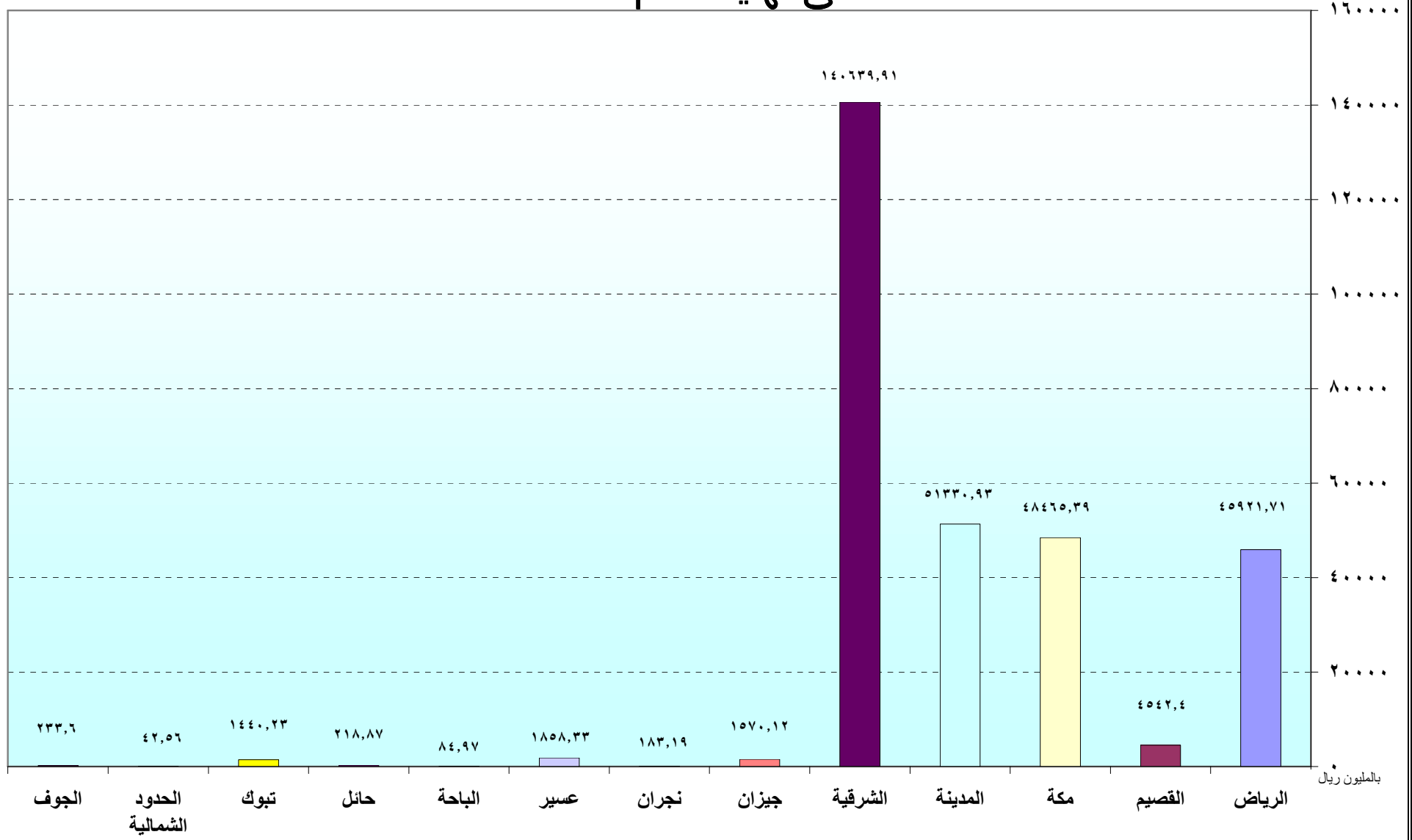
## إجمالي تمويل المصانع المنتجة حسب المناطق حتى نهاية عام ١٤٢٧ هـ

- ١- احتلت المنطقة الشرقية المرتبة الأولى لاستحواذها على نسبة (٤٧,٤%) من إجمالي التمويل للمصانع المنتجة في كافة المناطق ، تليها في المرتبة الثانية منطقة المدينة المنورة بنسبة قدرها (١٧,٢%) ، وتأتي بالمرتبة الثالثة منطقة مكة المكرمة بنسبة قدرها (١٦,٤%) من إجمالي التمويل لكافة المناطق . أي أن (٨١%) من إجمالي تمويل المصانع يتركز في المناطق الثلاث (الشرقية - المدينة المنورة - مكة المكرمة) .
- ٢- منطقة الرياض التي تحتل المرتبة الأولى بالنسبة لعدد المصانع تأتي في المرتبة الرابعة بالنسبة لإجمالي التمويل أما منطقة المدينة المنورة والتي احتلت المرتبة الرابعة في عدد المصانع تحتل المرتبة الثانية بالنسبة لإجمالي التمويل ، ويرجع ذلك لوقوع مدينة ينبع في نطاقها .



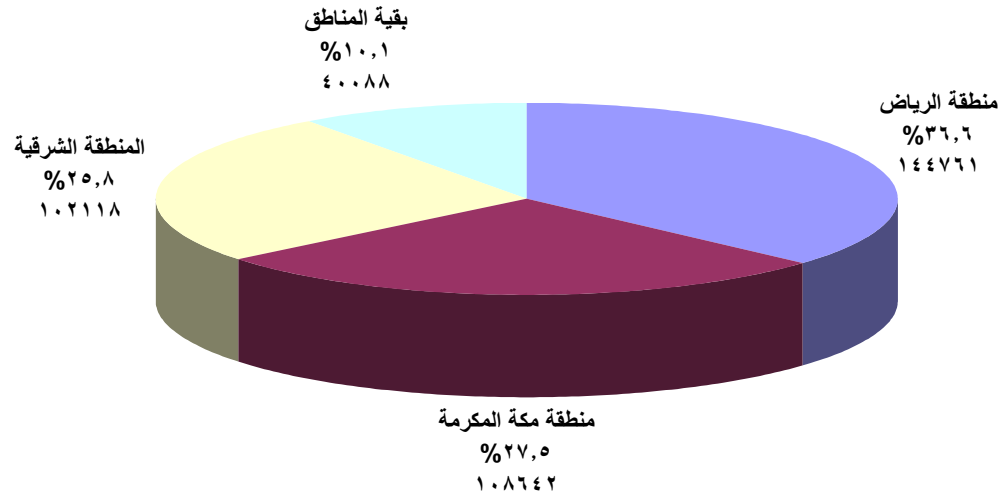


## إجمالي التمويل للمصانع المنتجة مصنفة حسب المناطق حتى نهاية عام ١٤٢٧ هـ



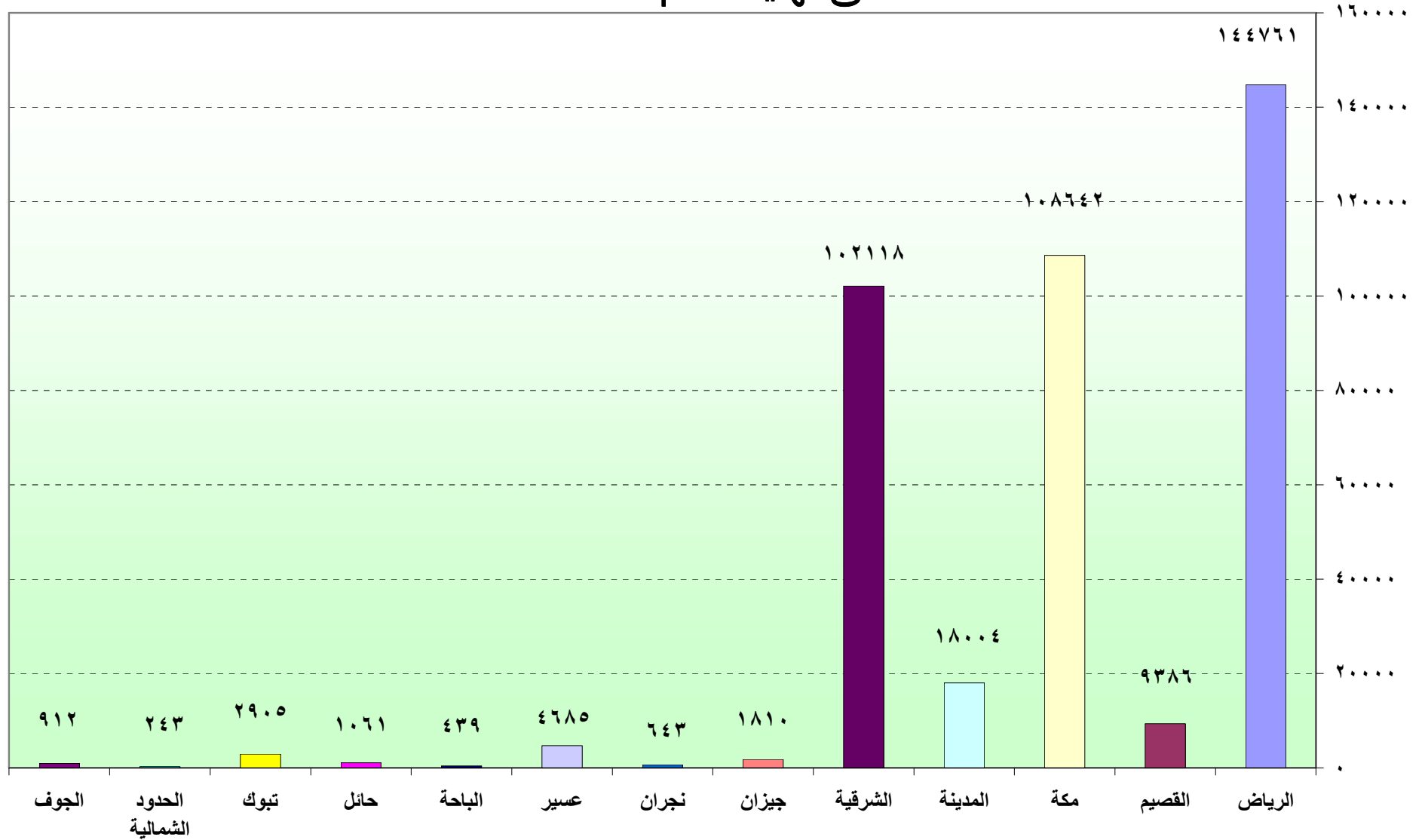
## العمالة في المصانع المنتجة مصنفة حسب المناطق حتى نهاية عام ١٤٢٧ هـ

إحتلت منطقة الرياض المرتبة الأولى لاستحواذها على نسبة (٣٦,٦%) من إجمالي العمالة ، تليها منطقة مكة المكرمة والمنطقة الشرقية في المرتبة الثانية والثالثة على التوالي بنسب قدرها (٢٧,٥%)، (٢٥,٨%) من إجمالي العمالة .  
أي أن نسبة (٨٩,٩%) من العمالة في المصانع المنتجة يعملون في ثلاث مناطق هي : (الرياض - مكة المكرمة - الشرقية) ، بينما يتركز ما نسبته (١٠,١%) في باقي المناطق .





## العمالة في المصانع المنتجة مصنفة حسب المناطق حتى نهاية عام ١٤٢٧ هـ



## المشاريع الصناعية المنتجة بموجب نظام استثمار رأس المال الأجنبي حتى نهاية عام ١٤٢٧ هـ

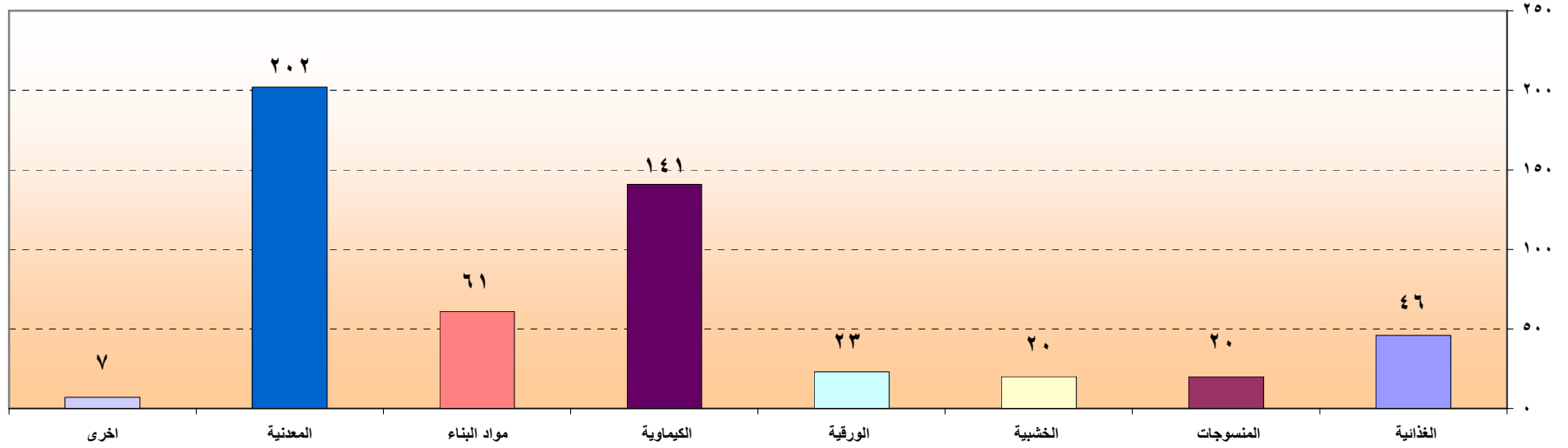
بلغ عدد المشاريع الصناعية المنتجة بموجب نظام استثمار رأس المال الأجنبي حتى نهاية عام ١٤٢٧ هـ (٥٢٠) مصنعا تمثل (١٣,٣%) من الإجمالي الكلي لعدد المصانع المنتجة ، وإجمالي تمويل قدره (١٤٧,٧) مليار ريال يمثل (٤٩,٨%) من الإجمالي الكلي لتمويل المصانع المنتجة ويعمل بها (٨٨٧٨٠) عاملا بنسبة (٢٢,٥%) من الإجمالي الكلي للعمالة في المصانع المنتجة .

وهي موزعة على النحو التالي :-

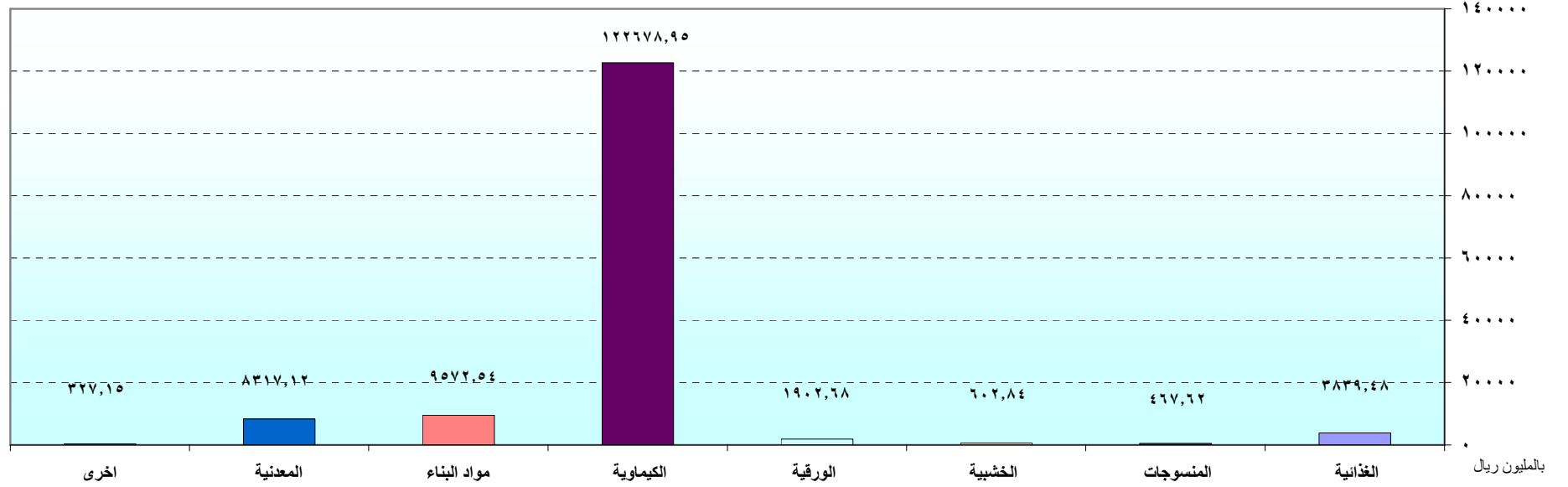
- ١- احتلت الصناعات المعدنية المرتبة الأولى من حيث عدد المصانع بنسبة قدرها (٣٨,٦%) من إجمالي عدد المصانع المنتجة بموجب نظام استثمار رأس المال الأجنبي، تليها الصناعات الكيماوية والمنتجات البلاستيكية بنسبة قدرها (٢٧,١%) .
  - ٢- احتلت الصناعات الكيماوية والمنتجات البلاستيكية المرتبة الأولى من حيث إجمالي التمويل للمصانع المنتجة بموجب نظام استثمار رأس المال الأجنبي بنسبة قدرها (٨٣,١%) وذلك لوجود مصانع سابك ، تليها صناعة مواد البناء والصيني والخزف والزجاج بنسبة قدرها (٦,٥%) .
- أي أن الصناعات الكيماوية والمنتجات البلاستيكية وصناعة مواد البناء والصيني و الخزف و الزجاج تمثل ما نسبته (٣٨,٩%) من حيث عدد المصانع وتمثل ما نسبته (٨٩,٥%) من حيث إجمالي التمويل بالمشاريع المشتركة .



## المصانع المنتجة المشتركة مصنفة حسب النشاط الصناعي



## إجمالي التمويل للمصانع المنتجة المشتركة مصنفة حسب النشاط الصناعي



## التراخيص الصناعية (لم تبدأ الإنتاج ولم تلغى) حتى نهاية عام ١٤٢٧ هـ.

بلغ عدد التراخيص الصناعية المرخصة ولم تبدأ الإنتاج ولم تلغى حتى نهاية عام ١٤٢٧ هـ (٩٦٨١) ترخيصاً وإجمالي تمويلها (٥٥٨,٧) مليار ريال والعمالة المقدرة للعمل بها (٤٧١١٩٨) عاملاً . وبمقارنة عدد هذه التراخيص عما كانت عليه في العام الماضي نلاحظ أنها زادت بنسبة قدرها (١٨,٤%) كما صحبها زيادة في إجمالي التمويل بلغت (٤٢,٣%) .

### التراخيص الصناعية حسب النشاط الصناعي :-

١- الصناعات الكيماوية والمنتجات البلاستيكية تحتل المركز الأول من حيث عدد التراخيص حيث بلغ عدد التراخيص بها (٣٠٥٠) ترخيصاً تمثل (٣١,٥%) من إجمالي عدد التراخيص كما بلغ إجمالي تمويلها (٣٢٢,٧) مليار ريال يمثل (٥٧,٨%) من إجمالي التمويل ، وبمقارنة عدد هذه التراخيص عما كانت عليه في العام الماضي نلاحظ أنها زادت بنسبة قدرها (١٩,٣%) كما بلغت نسبت الزيادة في إجمالي التمويل (٣٣,٦%) .

٢- تأتي في المرتبة الثانية الصناعات المعدنية من حيث عدد التراخيص حيث بلغ عدد التراخيص فيها (٢٣٥٤) ترخيصاً تمثل (٢٤,٣%) من إجمالي عدد التراخيص ، كما بلغ إجمالي تمويلها (٩١,٢) مليار ريال يمثل (١٦,٣%) من إجمالي التمويل وبمقارنة عدد هذه التراخيص عما كانت عليه في العام الماضي نلاحظ أنها زادت بنسبة قدرها (١٩,٢%) كما بلغت نسبة الزيادة في إجمالي التمويل (٨٩,١%) .

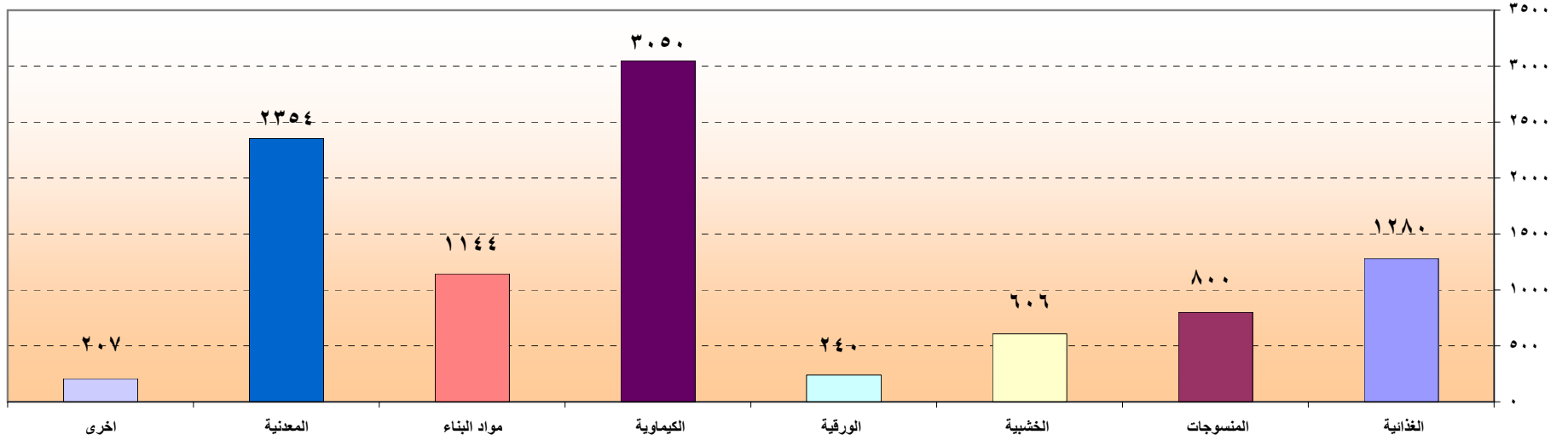
٣- تأتي في المرتبة الثالثة الصناعات الغذائية من حيث عدد التراخيص حيث بلغ عدد التراخيص فيها (١٢٨٠) ترخيصاً تمثل (١٣,٢%) من إجمالي عدد التراخيص ، كما بلغ إجمالي تمويلها (١٦,٦) مليار ريال يمثل (٣%) من إجمالي التمويل وبمقارنة عدد هذه التراخيص عما كانت عليه في العام الماضي نلاحظ أنها زادت بنسبة قدرها (١٦,٥%) كما صحبها زيادة في إجمالي التمويل بلغت (٢٢,٧%) .

٤- صناعة مواد البناء والصيني والخزف والزجاج تأتي في المرتبة الرابعة من حيث عدد التراخيص حيث بلغ عددها (١١٤٤) ترخيصاً تمثل (١١,٨%) من إجمالي عدد التراخيص ، كما بلغ إجمالي تمويلها (١١١,٦) مليار ريال يمثل (٢٠%) من إجمالي التمويل . وبمقارنة عدد هذه التراخيص عما كانت عليه في العام الماضي نلاحظ أنها زادت بنسبة قدرها (٣١,٢%) بينما زاد إجمالي التمويل بنسبة (٤٩,٢%) .

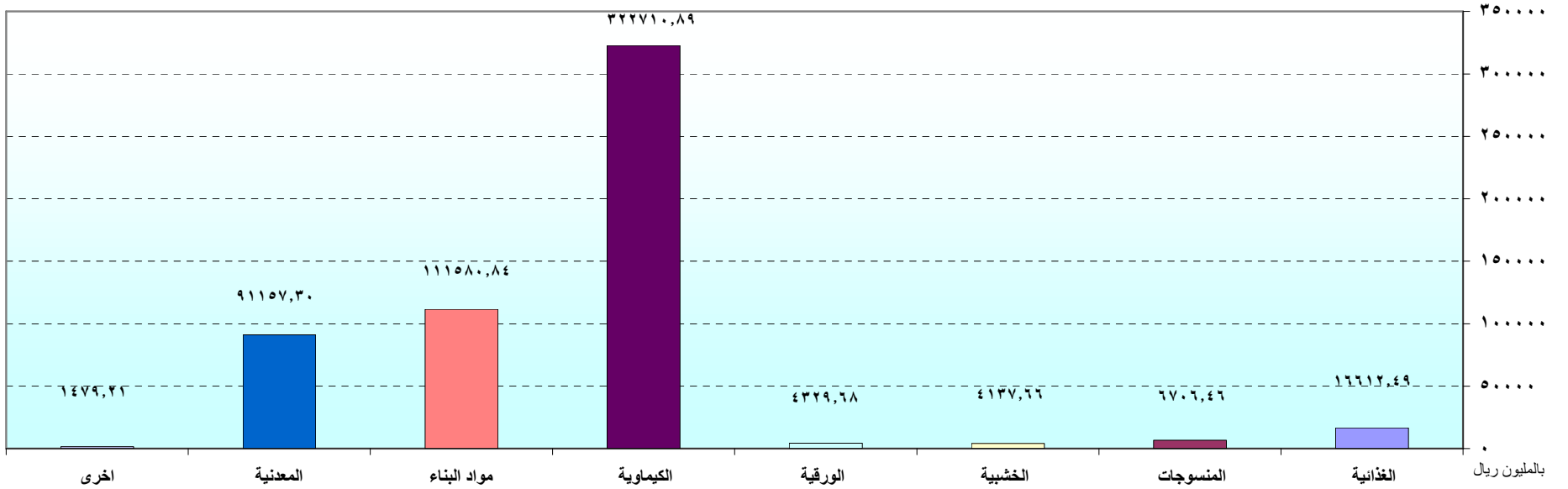
تأتي بقية الأنشطة المرخصة من حيث عدد التراخيص وحجم التمويل بعد الأنشطة المشار إليها أعلاه بنسب متفاوتة .



## التراخيص الصناعية مصنفة حسب النشاط الصناعي



## إجمالي التمويل للتراخيص الصناعية مصنفة حسب النشاط الصناعي

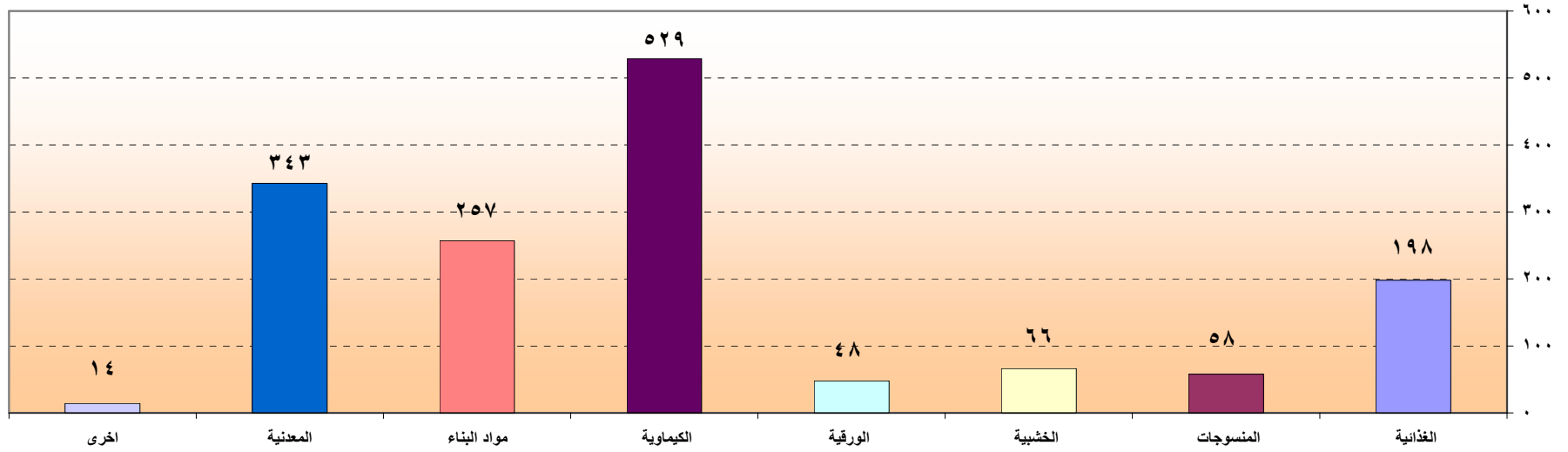


## التراخيص الصناعية التي أصدرتها الوزارة خلال عام ١٤٢٧ هـ

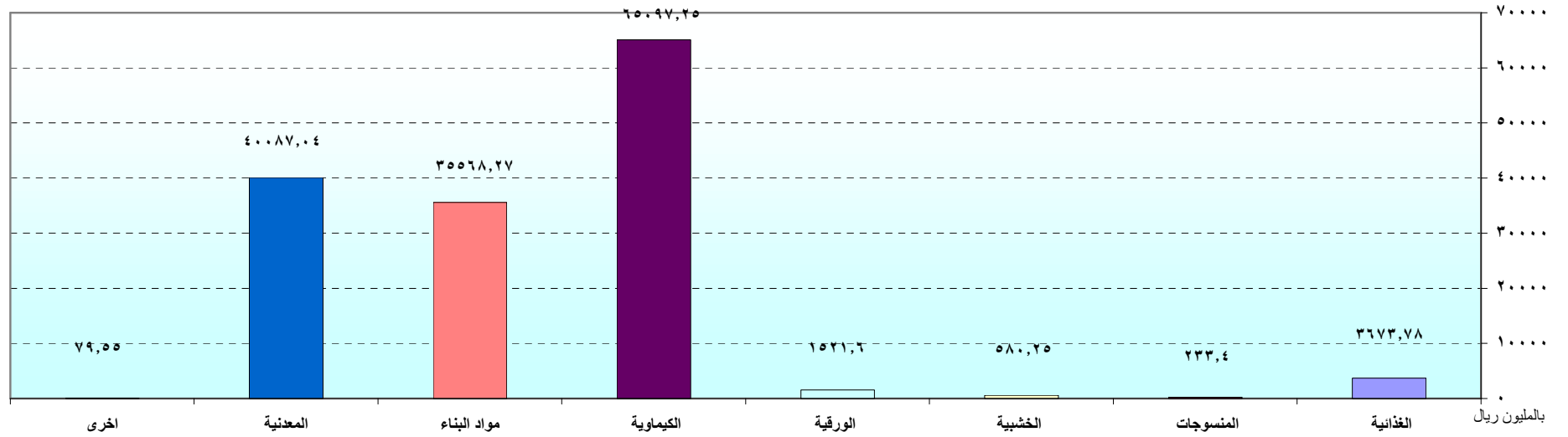
- ١- جاءت الصناعات الكيماوية والمنتجات البلاستيكية في المرتبة الأولى من حيث عدد التراخيص حيث بلغ عددها (٥٢٩) ترخيص تمثل (٣٥%) من إجمالي عدد التراخيص التي أصدرتها الوزارة خلال هذه الفترة كما بلغ إجمالي تمويلها (٦٥,١) مليار ريال يمثل (٤٤,٣%) من إجمالي التمويل .
  - ٢- تأتي الصناعات المعدنية في المرتبة الثانية من حيث عدد التراخيص حيث بلغ عددها (٣٤٣) ترخيصا تمثل (٢٢,٧%) من إجمالي عدد التراخيص و بلغ إجمالي تمويلها (٢٧,٣%) من إجمالي التمويل .
  - ٣- احتلت صناعة مواد البناء والصيني والخزف والزجاج المرتبة الثالثة من حيث عدد التراخيص حيث بلغ عددها (٢٥٧) ترخيصا تمثل (١٧%) من إجمالي عدد التراخيص ، كما بلغ إجمالي تمويلها (٣٥,٦) مليار ريال تمثل (٢٤,٢%) من إجمالي التمويل .
  - ٤- جاءت الصناعات الغذائية والمشروبات في المرتبة الرابعة من حيث عدد التراخيص حيث بلغ عددها (١٩٨) ترخيصا تمثل (١٣,١%) من إجمالي عدد التراخيص و بلغ إجمالي تمويلها (٣,٧) مليار ريال يمثل (٢,٥%) من إجمالي التمويل .
- تأتي بقية الأنشطة المرخصة من حيث عدد التراخيص وحجم التمويل بعد الأنشطة المشار إليها أعلاه بنسب متفاوتة .



## التراخيص الصناعية التي أصدرتها الوزارة مصنفة حسب النشاط الصناعي

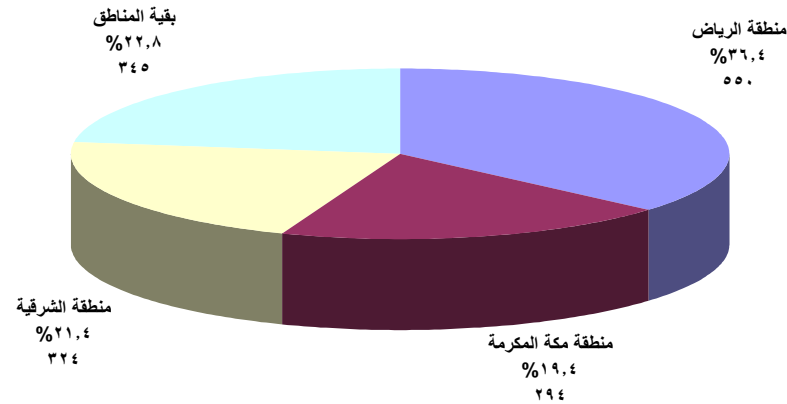


## إجمالي التمويل للتراخيص الصناعية التي أصدرتها الوزارة مصنفة حسب النشاط الصناعي



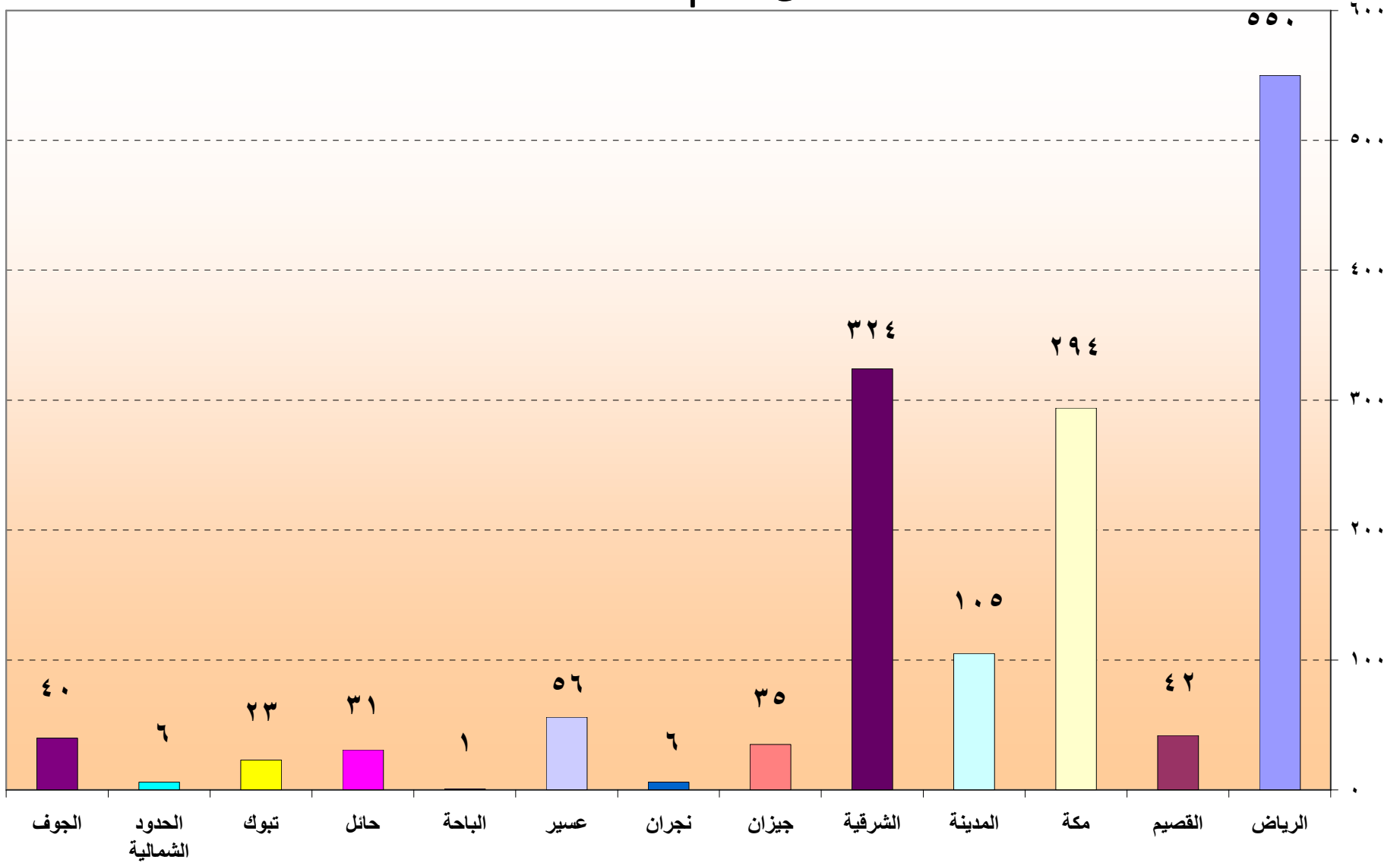
## التراخيص الصناعية التي أصدرتها الوزارة حسب المناطق خلال عام ١٤٢٧ هـ

إحتلت مناطق (الرياض - الشرقية - مكة المكرمة) المراتب الأولى والثانية والثالثة على التوالي من حيث عدد التراخيص الصادرة الواقعة بها بنسب قدرها (٣٦,٤%)، (٢١,٤%)، (١٩,٤%) .  
أي أن (٧٧,٢%) من إجمالي التراخيص تتركز في المناطق الثلاث المشار إليها أعلاه، بينما بلغت نسبة التراخيص في بقية المناطق الإدارية الأخرى (٢٢,٨%).



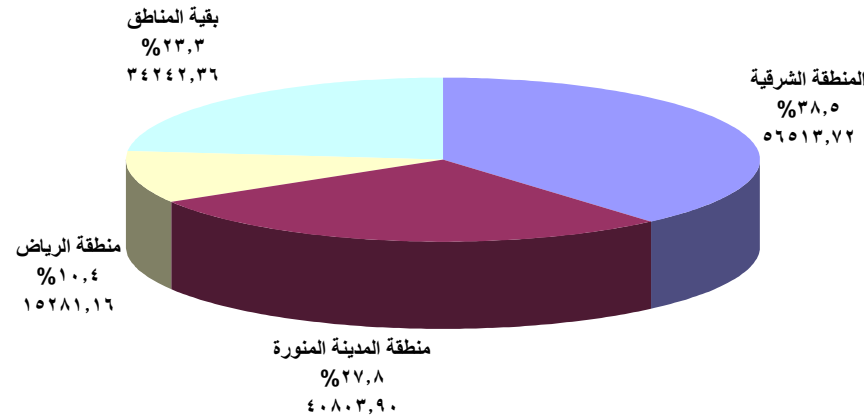


## التراخيص الصناعية التي أصدرتها الوزارة مصنفة حسب المناطق خلال عام ١٤٢٧ هـ



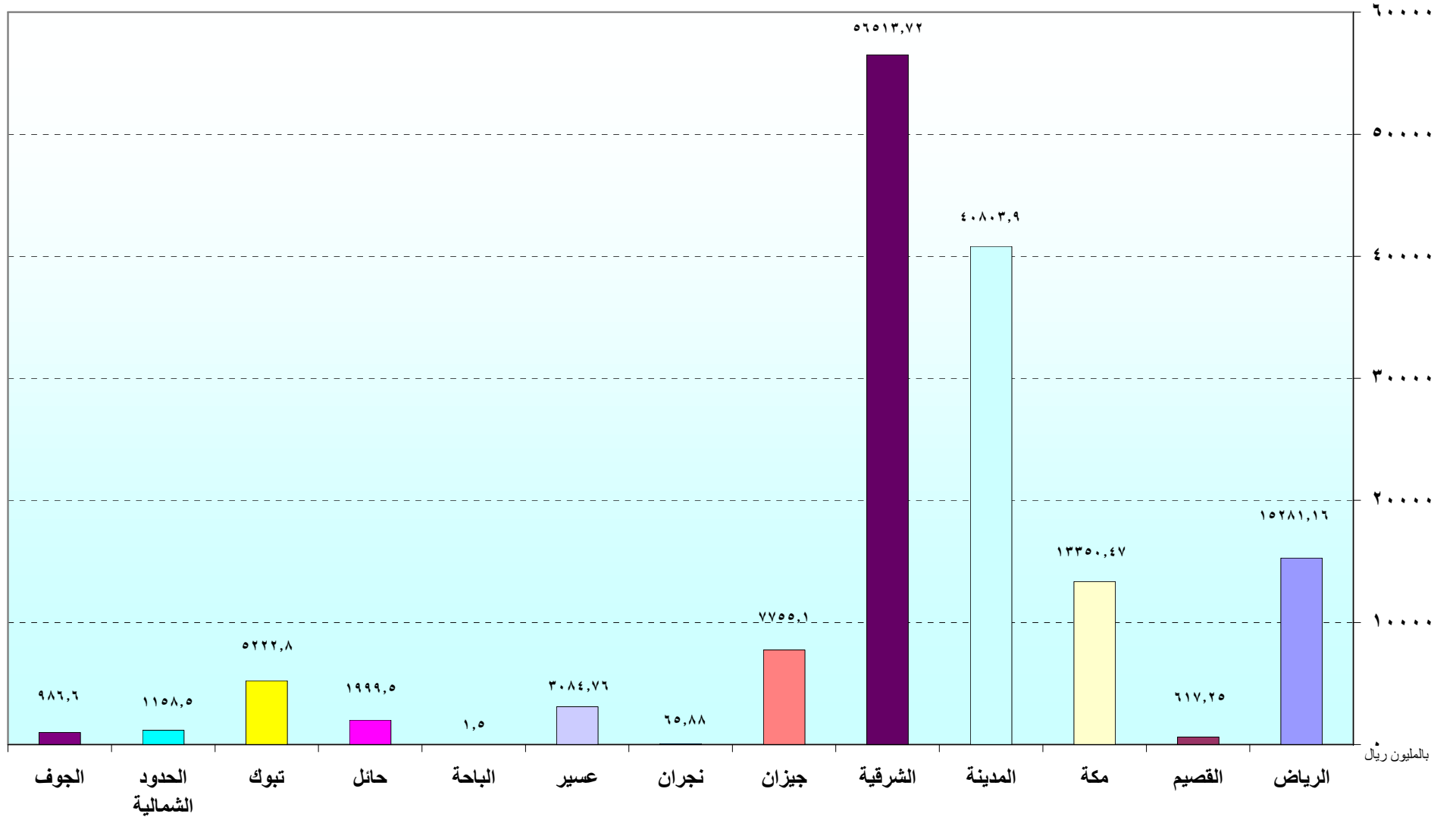
## إجمالي تمويل التراخيص الصناعية التي أصدرتها الوزارة خلال عام ١٤٢٧ هـ

- ١- احتلت المنطقة الشرقية المرتبة الأولى لاستحواذها على نسبة (٣٨,٥%) من إجمالي التمويل للتراخيص الصناعية في كافة المناطق ، تليها في المرتبة الثانية منطقة المدينة المنورة بنسبة قدرها (٢٧,٨%) ، وتأتي بالمرتبة الثالثة منطقة الرياض بنسبة قدرها (١٠,٤%) من إجمالي التمويل لكافة المناطق .  
أي أن (٧٦,٧%) من إجمالي تمويل المصانع يتركز في المناطق الثلاث (الشرقية - المدينة المنورة - الرياض) .
- ٢- منطقة الرياض التي تحتل المرتبة الأولى بالنسبة لعدد التراخيص تأتي في المرتبة الثالثة بالنسبة لإجمالي التمويل أما المنطقة الشرقية والتي احتلت المرتبة الثانية في عدد التراخيص تحتل المرتبة الأولى بالنسبة لإجمالي التمويل ، ويرجع ذلك لوقوع مدينة الجبيل الصناعية في نطاقها .



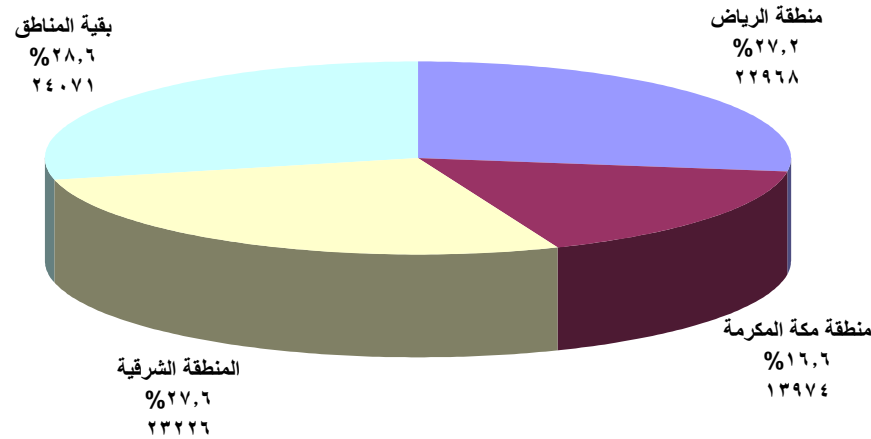


## إجمالي التمويل للتراخيص الصناعية التي أصدرتها الوزارة مصنفة حسب المناطق خلال عام ١٤٢٧ هـ



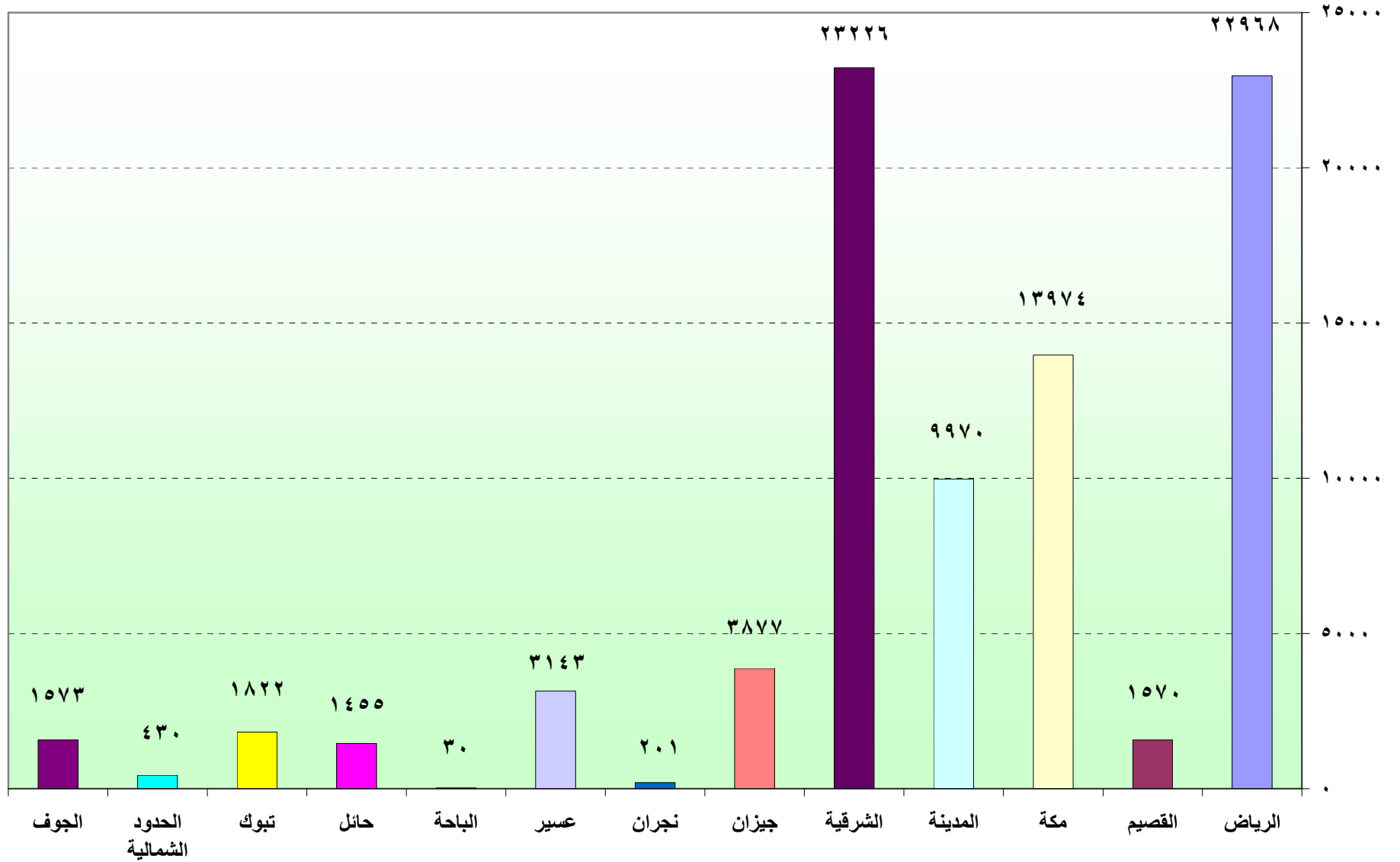
## العمالة في التراخيص الصناعية التي أصدرتها الوزارة خلال عام ١٤٢٧ هـ

١- احتلت المنطقة الشرقية المرتبة الأولى لاستحواذها على نسبة (٢٧,٦%) من إجمالي العمالة ، تليها منطقة الرياض و مكة المكرمة في المرتبة الثانية والثالثة على التوالي بنسب قدرها (٢٧,٢%)، (١٦,٦%) من إجمالي العمالة .  
أي أن نسبة (٧١,٤%) من العمالة يعملون في ثلاث مناطق هي : (الشرقية - الرياض - مكة المكرمة ) ، بينما يتركز ما نسبته (٢٨,٦%) في باقي المناطق .





## العمالة للتراخيص الصناعية التي أصدرتها الوزارة مصنفة حسب المناطق خلال عام ١٤٢٧ هـ

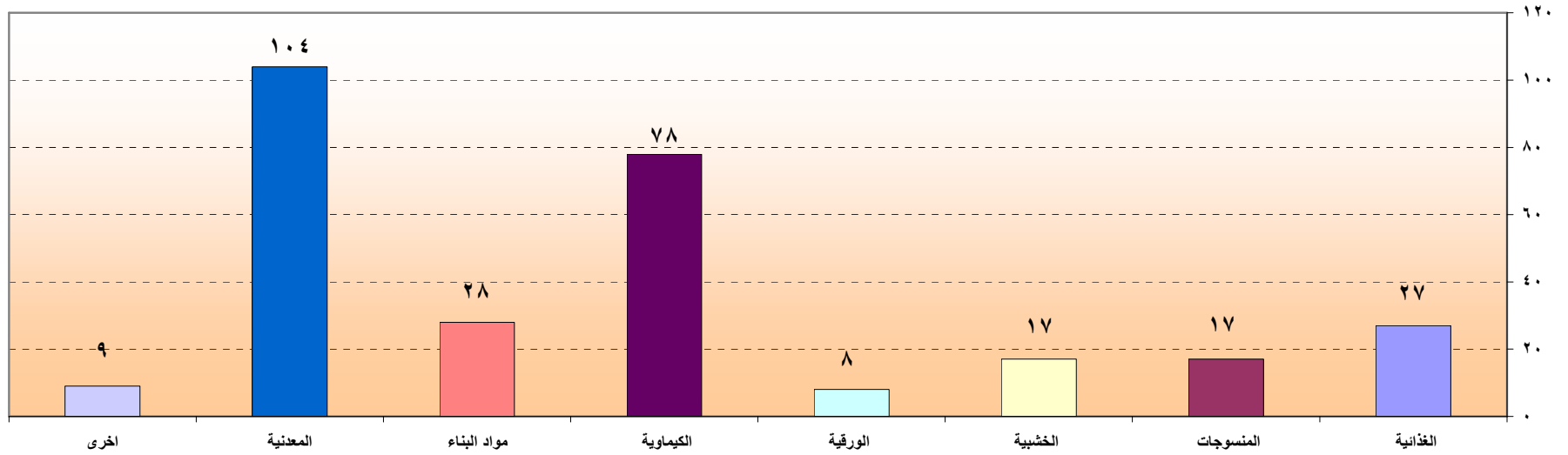


## التراخيص الصناعية التي أصدرتها الهيئة العامة للاستثمار خلال عام ١٤٢٧ هـ.

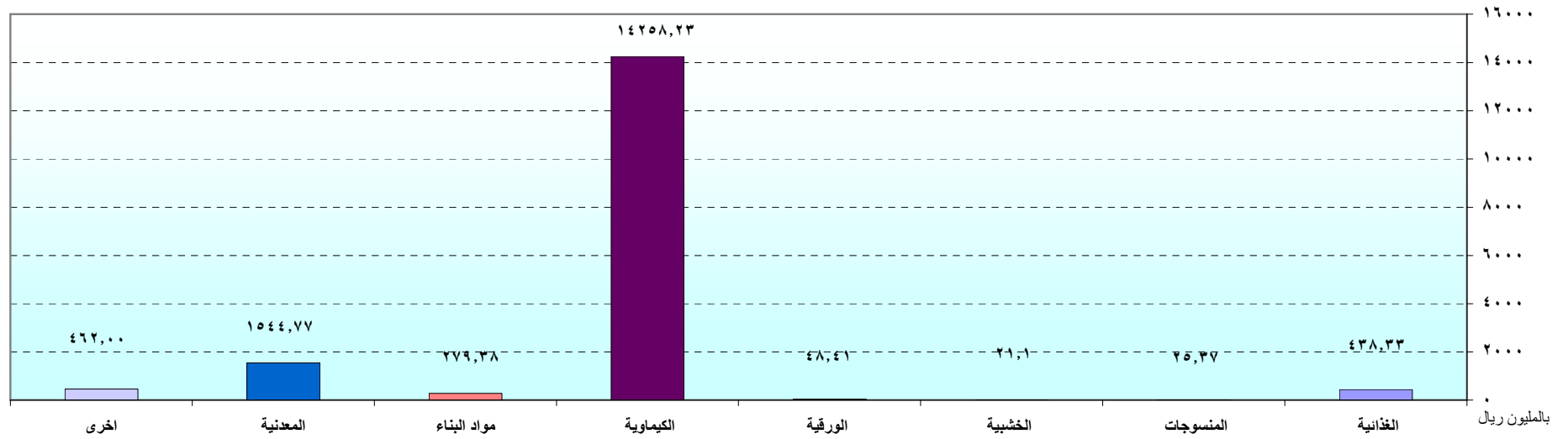
- ١- جاءت الصناعات المعدنية في المرتبة الأولى من حيث عدد التراخيص حيث بلغ عددها (١٠٤) ترخيص تمثل (٣٦,١%) من إجمالي عدد التراخيص التي أصدرتها الهيئة خلال هذه الفترة كما بلغ إجمالي تمويلها (١,٥) مليار ريال يمثل (٩,١%) من إجمالي التمويل .
  - ٢- تأتي الصناعات الكيماوية والمنتجات البلاستيكية في المرتبة الثانية من حيث عدد التراخيص حيث بلغ عددها (٧٨) ترخيصا تمثل (٢٧,١%) من إجمالي عدد التراخيص و بلغ إجمالي تمويلها (١٤,٣) مليار ريال بنسبة (٨٣,٦%) من إجمالي التمويل .
  - ٣- احتلت صناعة مواد البناء والصيني والخزف والزجاج المرتبة الثالثة من حيث عدد التراخيص حيث بلغ عددها (٢٨) ترخيصا تمثل (٩,٧%) من إجمالي عدد التراخيص كما بلغ إجمالي تمويلها (٠,٣) مليار ريال تمثل (١,٦%) من إجمالي التمويل .
  - ٤- جاءت الصناعات الغذائية والمشروبات في المرتبة الرابعة من حيث عدد التراخيص حيث بلغ عددها (٢٧) ترخيصا تمثل (٩,٤%) من إجمالي عدد التراخيص و بلغ إجمالي تمويلها (٠,٤) مليار ريال يمثل (٢,٦%) من إجمالي التمويل .
- تأتي بقية الأنشطة المرخصة من حيث عدد التراخيص وحجم التمويل بعد الأنشطة المشار إليها أعلاه بنسب متفاوتة .



## التراخيص الصناعية التي أصدرتها الهيئة مصنفة حسب النشاط الصناعي

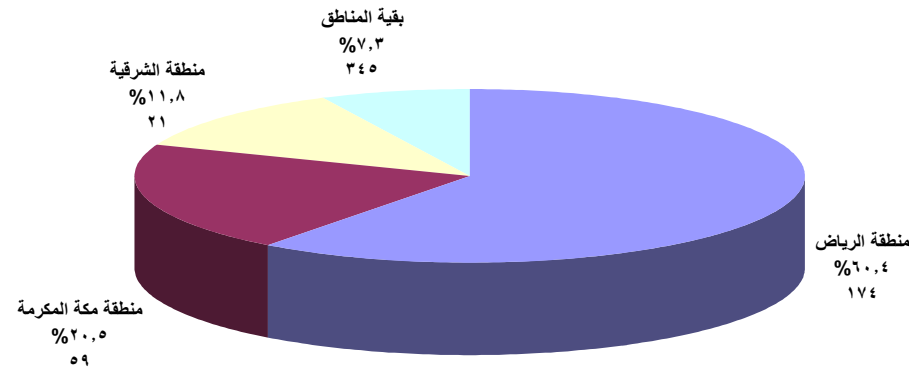


## إجمالي التمويل للتراخيص الصناعية التي أصدرتها الهيئة مصنفة حسب النشاط الصناعي



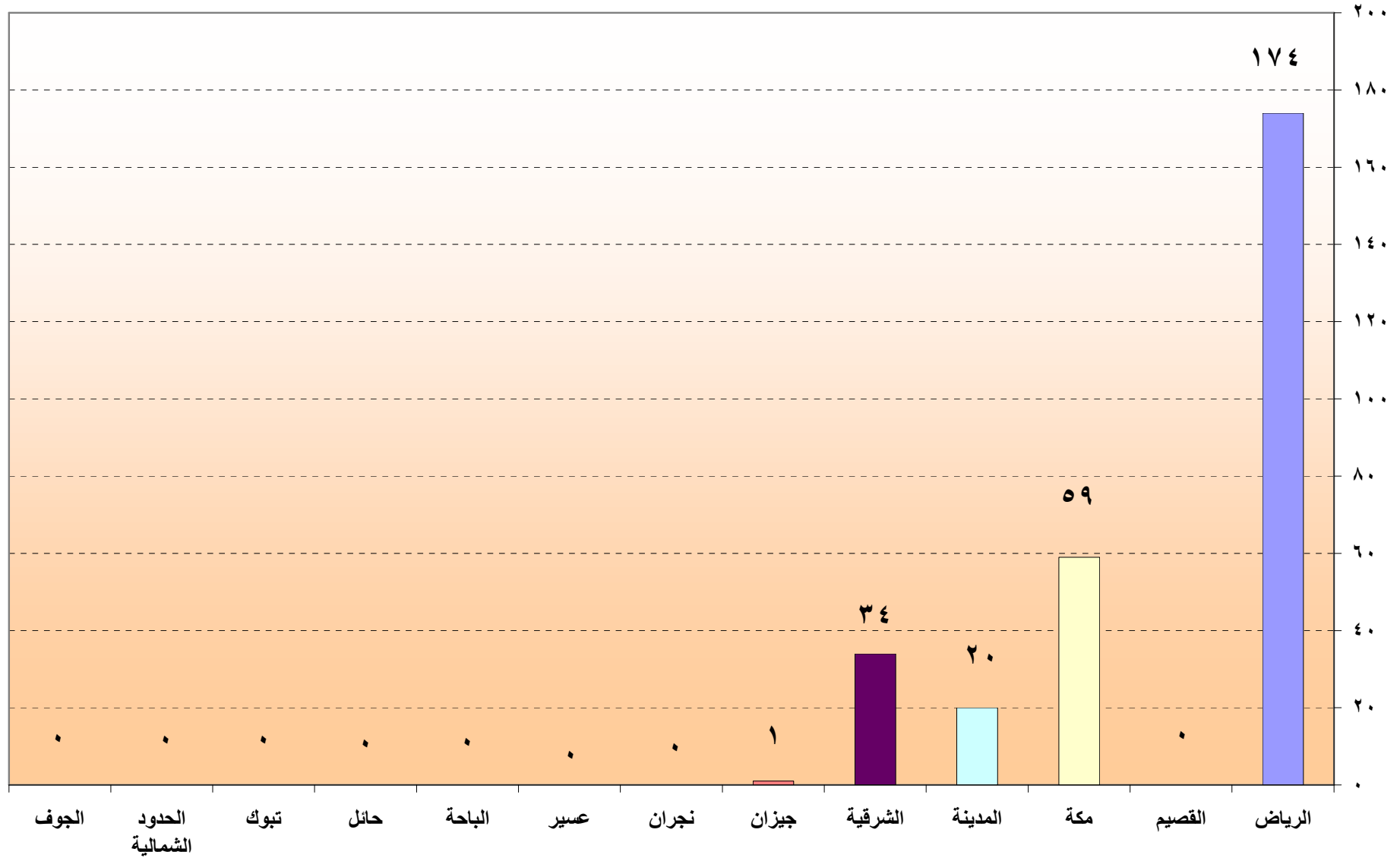
## التراخيص الصناعية التي أصدرتها الهيئة العامة للاستثمار حسب المناطق خلال عام ١٤٢٧ هـ

إحتلت مناطق (الرياض - مكة المكرمة - الشرقية) المراتب الأولى والثانية والثالثة على التوالي من حيث عدد التراخيص الصادرة الواقعة بها بنسب قدرها (٦٠,٤%)، (٢٠,٥%)، (١١,٨%) .  
أي أن (٩٢,٧%) من إجمالي التراخيص تتركز في المناطق الثلاث المشار إليها أعلاه، بينما بلغت نسبة التراخيص في بقية المناطق الإدارية الأخرى (٧,٣%).



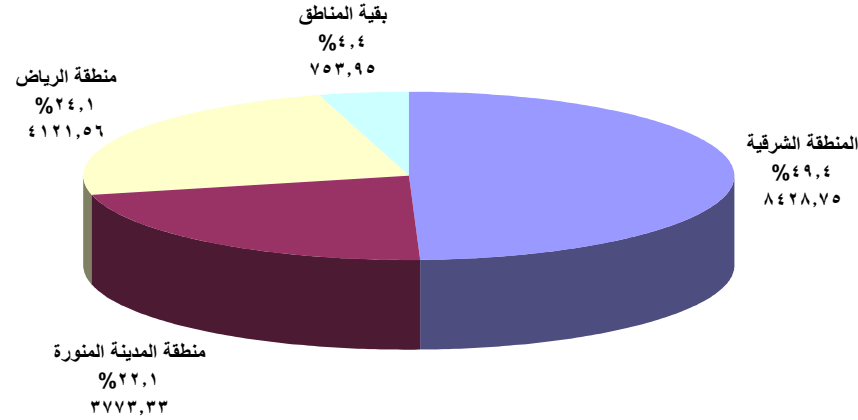


## التراخيص الصناعية التي أصدرتها الهيئة مصنفة حسب المناطق خلال عام ١٤٢٧ هـ



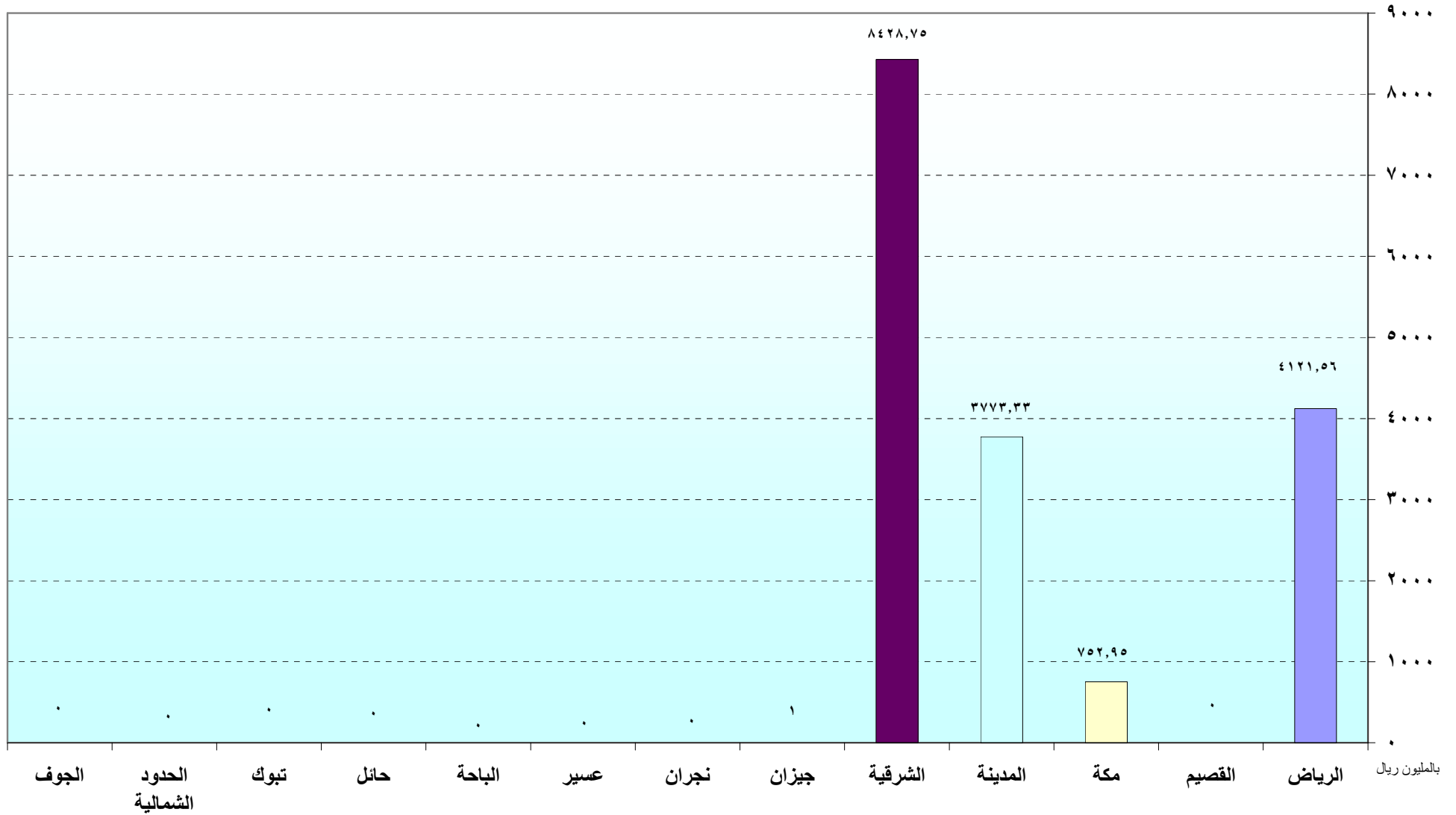
## إجمالي تمويل التراخيص الصناعية التي أصدرتها الهيئة العامة للاستثمار خلال عام ١٤٢٧ هـ.

- ١- احتلت المنطقة الشرقية المرتبة الأولى لاستحواذها على نسبة (٤٩,٤%) من إجمالي التمويل للتراخيص الصناعية في كافة المناطق ، تليها في المرتبة الثانية منطقة الرياض بنسبة قدرها (٢٤,١%) ، وتأتي بالمرتبة الثالثة منطقة المدينة المنورة بنسبة قدرها (٢٢,١%) من إجمالي التمويل لكافة المناطق .  
أي أن (٩٥,٦%) من إجمالي تمويل المصانع يتركز في المناطق الثلاث (الشرقية- الرياض - المدينة المنورة) .
- ٢- منطقة الرياض التي تحتل المرتبة الأولى بالنسبة لعدد التراخيص تأتي في المرتبة الثانية بالنسبة لإجمالي التمويل أما المنطقة الشرقية والتي احتلت المرتبة الثالثة في عدد التراخيص تحتل المرتبة الأولى بالنسبة لإجمالي التمويل ، ويرجع ذلك لوقوع مدينة الجبيل الصناعية في نطاقها .



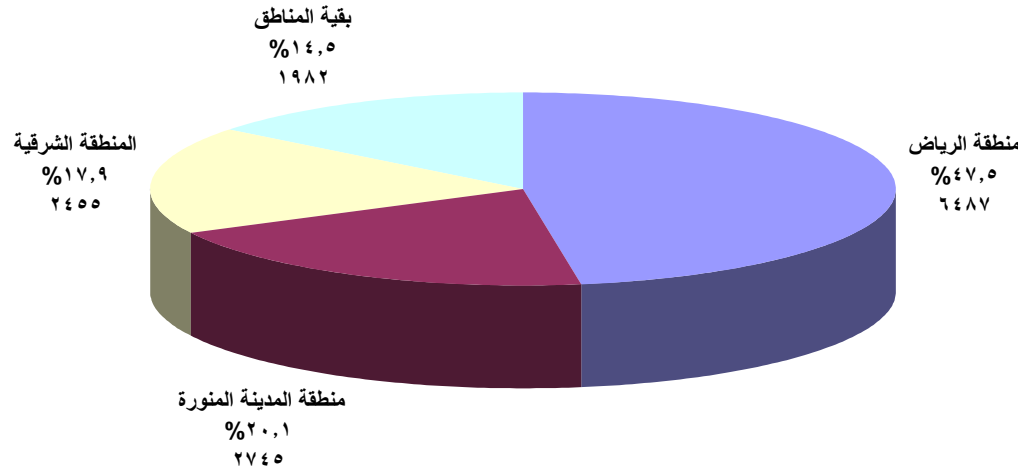


## إجمالي التمويل للتراخيص الصناعية التي أصدرتها الهيئة مصنفة حسب المناطق خلال عام ١٤٢٧ هـ



## العمالة في التراخيص الصناعية التي أصدرتها الهيئة العامة للاستثمار خلال عام ١٤٢٧ هـ.

إحتلت منطقة الرياض المرتبة الأولى لاستحواذها على نسبة (٤٧,٥%) من إجمالي العمالة ، تليها منطقة المدينة المنورة والمنطقة الشرقية في المرتبة الثانية والثالثة على التوالي بنسب قدرها (٢٠,١%)، (١٧,٩%) من إجمالي العمالة .  
أي أن نسبة (٨٥,٥%) من العمالة في المصانع المنتجة يعملون في ثلاث مناطق هي : (الرياض - المدينة المنورة - الشرقية ) ، بينما يتركز ما نسبته (١٤,٥%) في باقي المناطق .





## العمالة في للتراخيص الصناعية التي أصدرتها الهيئة مصنفة حسب المناطق خلال عام ١٤٢٧ هـ

